

DIAGNÓSTICO BÁSICO GERAL



QUADRO TÉCNICO

01 Diretor Presidente

01 Gerente Administrativo

01 Gerente Financeiro

01 Assessor Jurídico

01 Chefe de Divisão Administrativa e Financeira

02 Auxiliares Administrativos

02 Agentes Administrativos

01 Profissional de Manutenção e Conservação

03 Estagiários

CONSELHOS

01 Conselho Administrativo

01 Conselho Fiscal

01 Comitê de Investimentos - COMIN

PRO GESTÃO NÍVEL I

Certificação Nível I do Programa de Certificação Institucional e Modernização da Gestão dos Regimes Próprios de Previdência Social da União, dos Estados, do Distrito Federal e dos Municípios (Pró Gestão RPPS).

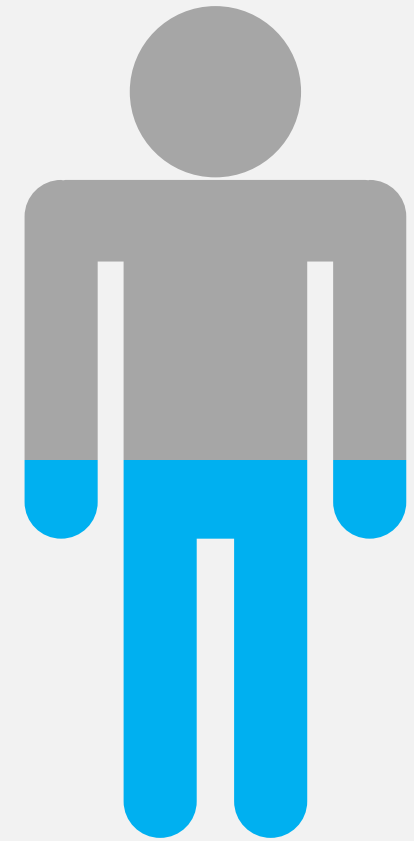
LEGISLAÇÕES BÁSICAS

Lei Nº 2571/2001 – Regência – sob reformulação


Lei Complementar Nº. 81/2022 – 11 de abril de 2022 – custeio e benefícios.

Portaria MTP Nº. 1467/2022 – 02 de junho de 2022 – Disciplina parâmetros e as diretrizes de organização e funcionamento dos RPPS's.

373 APOSENTADOS

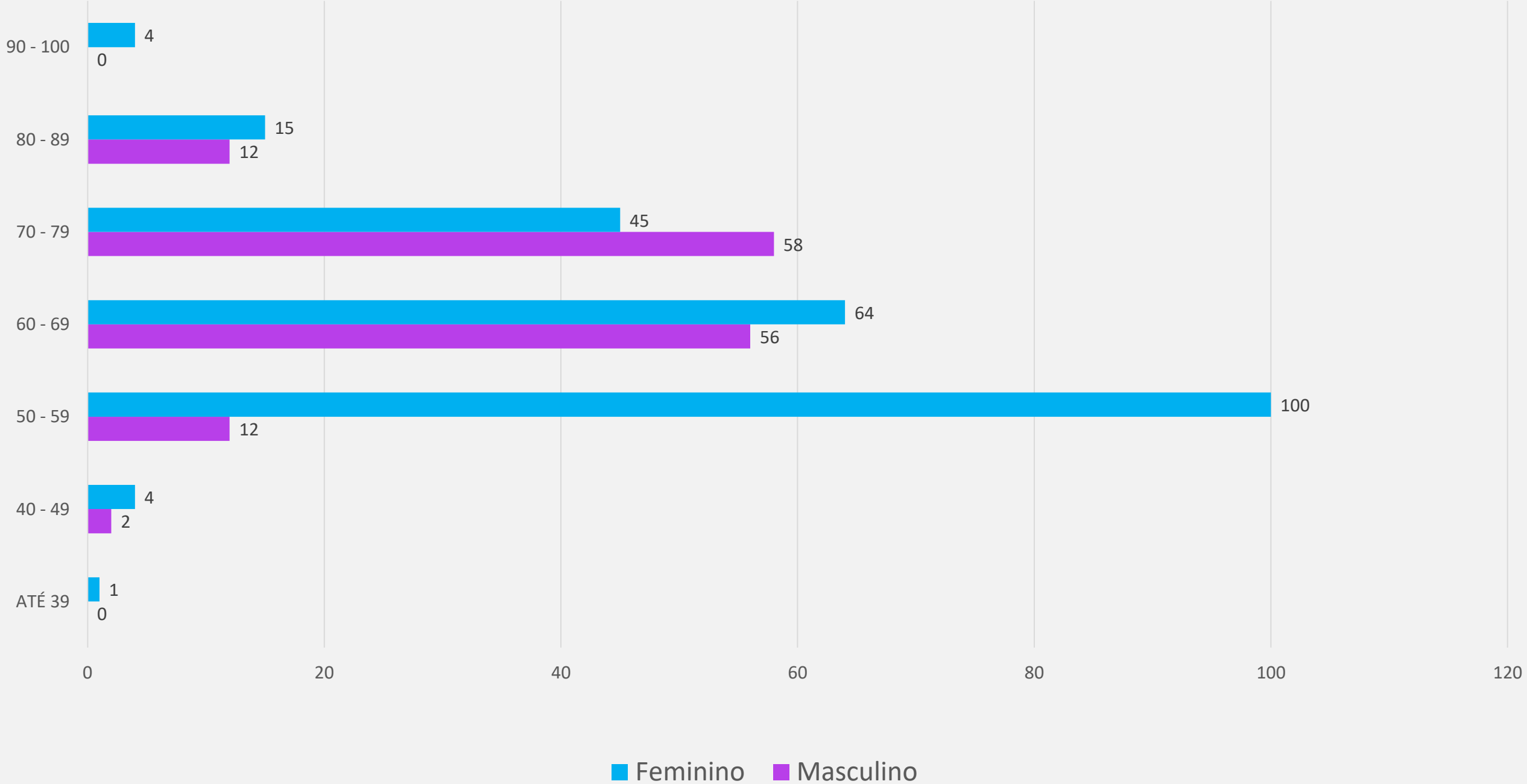


38%
HOMENS




62%
MULHERES


Faixa Etária | Aposentados



122 PENSIONISTAS

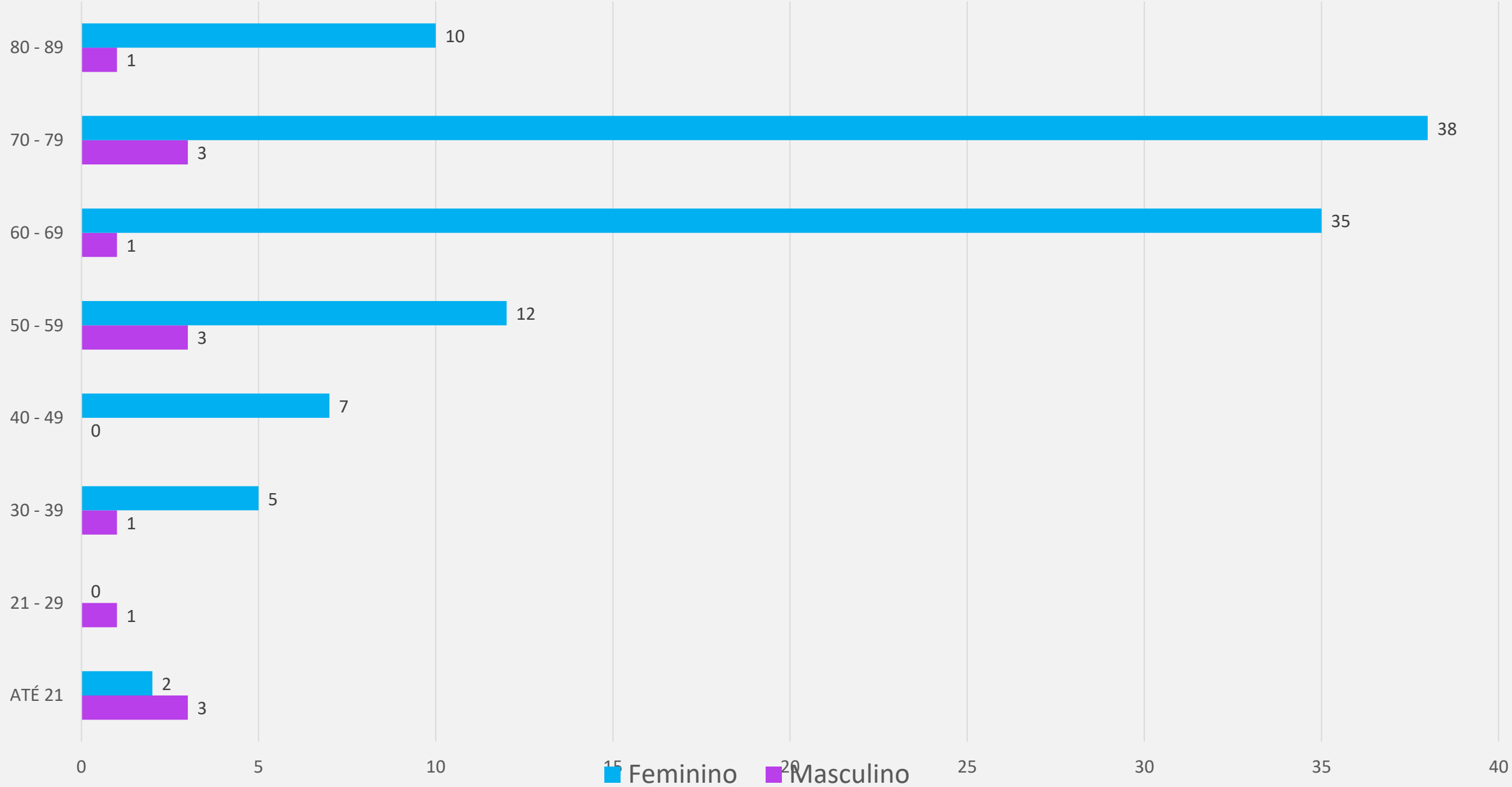


11%
HOMENS

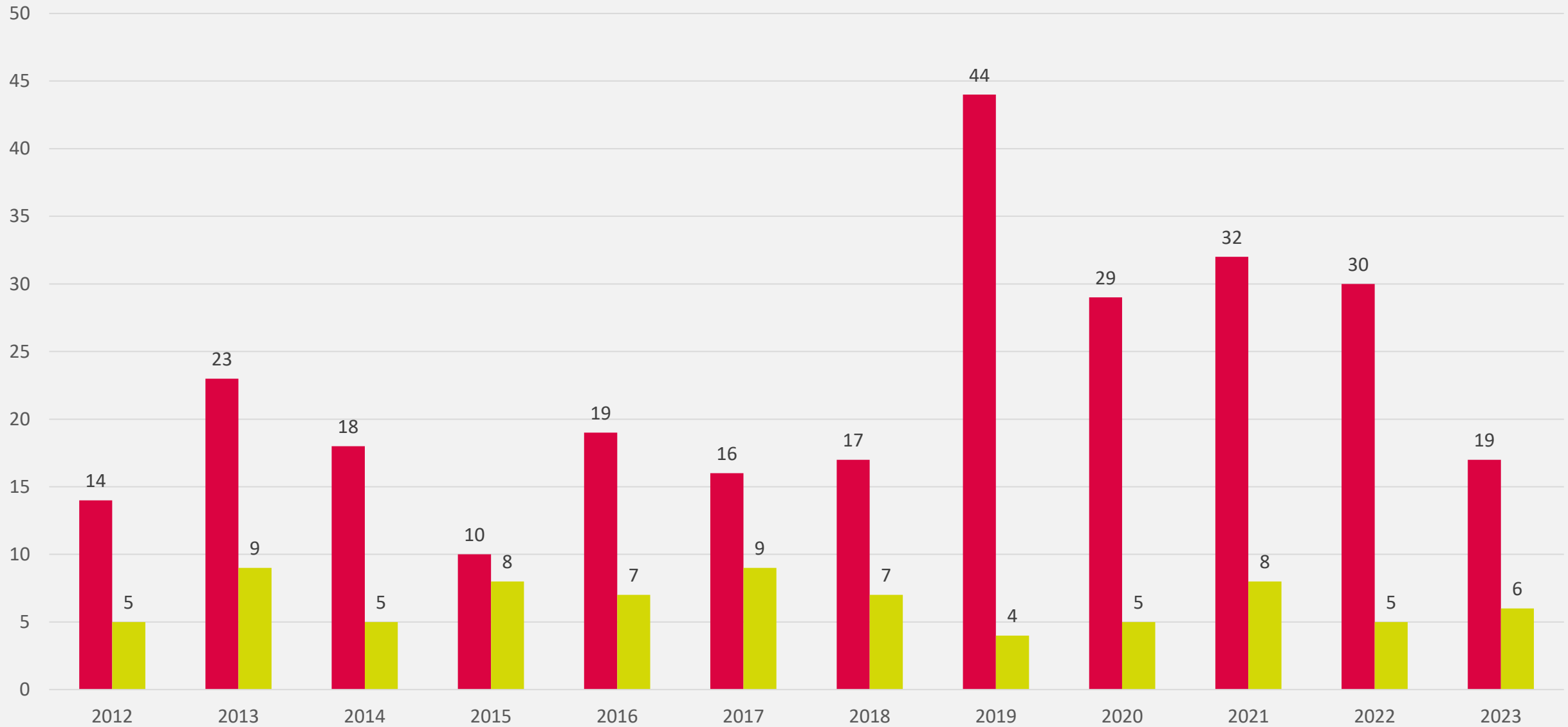


89%
MULHERES

Faixa Etária I Pensionistas



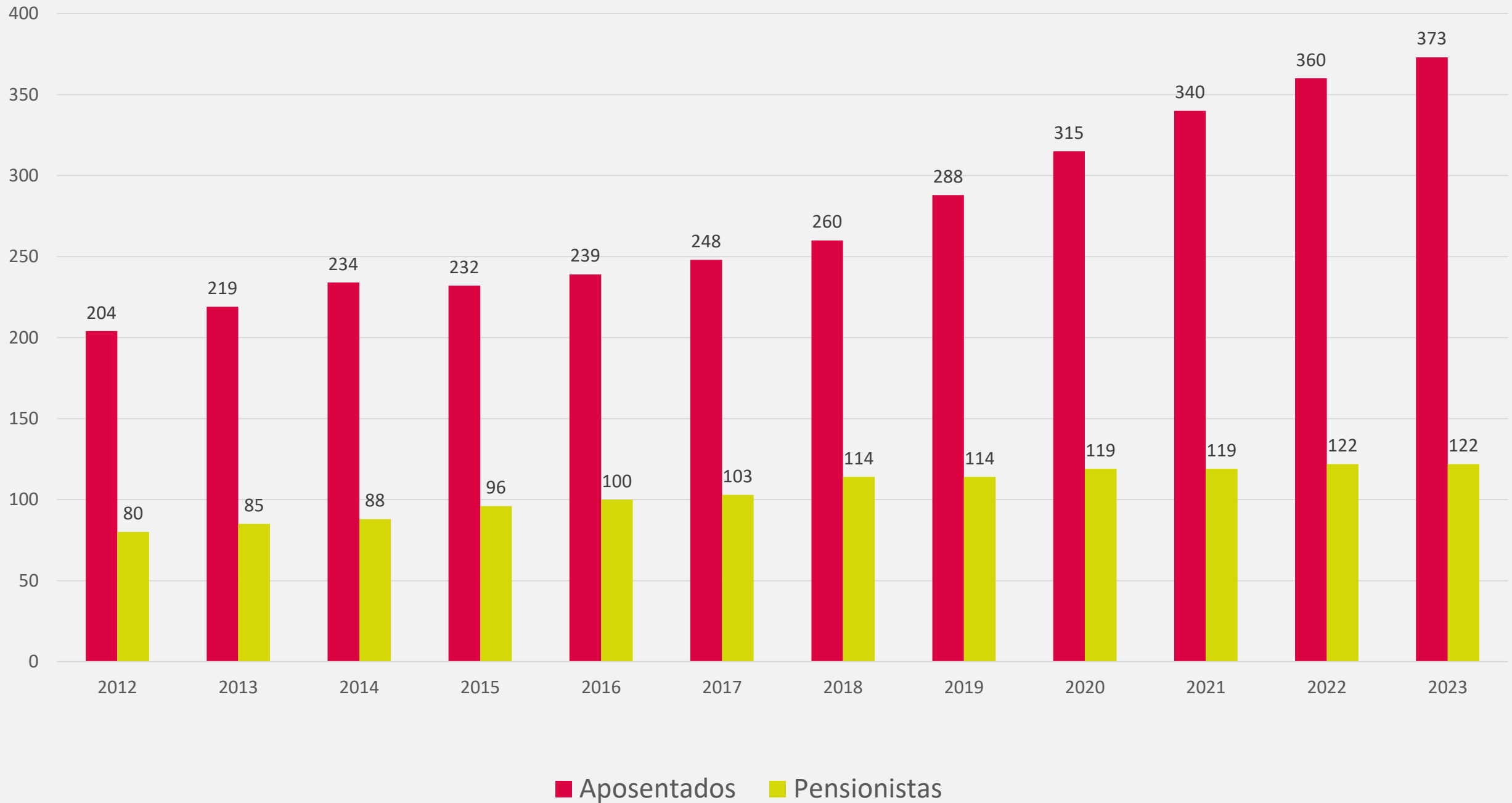
Novos aposentados/pensionistas por ano



■ Número de Aposentados

■ Número de Pensionistas

Total aposentados/pensionistas por ano



FAIXA DE ISENTOS DE CONTRIBUIÇÃO PREVIDENCIÁRIA

44%

2

ATÉ DOIS SALÁRIOS

56%

+ 2

MAIS QUE DOIS SALÁRIOS

REPASSES 06/2023 - VALORES JÁ PAGOS AO IPMM

Prefeitura

Plano de Benefícios	
Contribuição Servidor 14%	R\$ 570.084,31
Contribuição Patronal 20/26%	R\$ 925.813,42
Parcelamentos	R\$ 511.700,96
Aluguel Centro de Serviços - 06/2023	R\$ 9.560,34
Subtotal	R\$ 2.017.159,03
Taxa de Administração	
Taxa 3%	R\$ 122.160,82
Parcelamento	R\$ 30.129,29
Subtotal	R\$ 152.290,11
Total repassado JUNHO/2023	R\$ 2.169.449,14

Câmara

Plano de Benefícios	
Contribuição Servidor 14%	R\$ 6.283,20
Contribuição Patronal 20%	R\$ 8.937,65
Taxa de Administração	
Taxa 3%	R\$ 1.340,65
Total repassado JUNHO/2023	R\$ 15.220,85

Plasma

Plano de Benefícios	
Contribuição Servidor 14%	R\$ 4.039,77
Contribuição Patronal 20%	R\$ 5.771,09
Taxa de Administração	
Taxa 3%	R\$ 865,67
Total repassado JUNHO/2023	R\$ 9.810,86

IPMM	
Plano de Benefícios	
Contribuição Servidor 14%	R\$ 3.127,29
Contribuição Patronal 20%	R\$ 4.467,54
Contribuição Aposentados 14%*	R\$ 119.449,78
Contribuição Pensionistas 14%*	R\$ 15.223,36
Total repassado JUNHO/2023	R\$ 7.594,83
OUTRAS RECEITAS	
Compensação Previdenciária INSS	R\$ 27.159,81
Contribuição TJSC (ações judiciais)	R\$ 3.758,66
TOTAL RECEITAS PREVIDENCIÁRIAS	R\$ 2.080.704,04
TOTAL FOLHA PAGAMENTO - JUNHO/23	R\$ 2.172.987,50
IR retido folha 06/2023	
IR retido folha aposentados	R\$ 144.518,23
IR retido folha pensionistas	R\$ 14.472,90
TOTAL DE BENEFICIOS	
APOSENTADOS 374	R\$ 1.801.707,07
PENSIONISTAS 122	R\$ 371.280,43
APORTES 06/23	
PREFEITURA	R\$ 974.871,19
CAMARA	R\$ 11.501,87
IPMM	R\$ 5.833,75
PLASSMA	R\$ 6.576,17
TOTAL	
APURAÇÃO DO RESULTADO FINANCEIRO	R\$ 52.525.253,12
RENDIMENTO INVESTIMENTOS	R\$ 655.644,00

APORTES 2022

RATEIO PARTICIPANTES

Entidade/Órgão	Remuneração de Contribuição 10/2022	Rateio em participação
Prefeitura	R\$ 3.499.296,72	97,60%
Câmara	R\$ 40.744,40	1,14%
Plassma	R\$ 24.463,68	0,68%
IPMM	R\$ 20.911,29	0,58%
	R\$ 3.585.416,09	100,00%
Aporte 2022	R\$ 5.801.009,64	
Prefeitura	R\$ 5.661.673,15	
Câmara	R\$ 65.922,24	
Plassma	R\$ 39.580,91	
IPMM	R\$ 33.833,34	
Total	R\$ 5.801.009,64	

APORTES 2023

RATEIO PARTICIPANTES

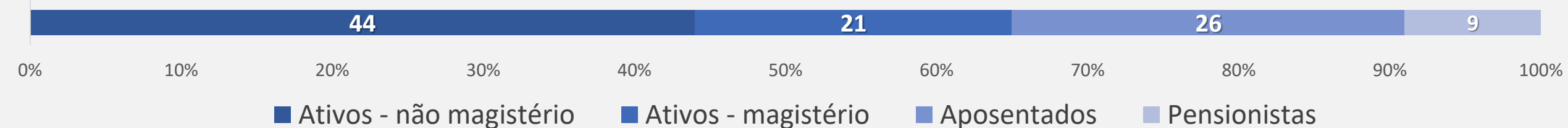
Entidade/Órgão	Remuneração de Contribuição Ref. 12/2022		Rateio em participação	
Prefeitura	R\$	3.494.460,88		97,61%
Câmara	R\$	41.228,86		1,15%
Plassma	R\$	23.572,51		0,66%
IPMM	R\$	20.911,29		0,58%
	R\$	3.580.173,54		100,00%
		Aporte Anual		Aporte Mensal
2023 Total		R\$ 11.985.395,67		R\$ 998.782,97
Prefeitura	R\$	11.698.454,23		R\$ 974.871,19
Câmara	R\$	138.022,42	R\$	11.501,87
Plassma	R\$	78.914,01	R\$	6.576,17
IPMM	R\$	70.005,01	R\$	5.833,75

Ano	Saldo devedor	Juros	Pagamento anual	2040	R\$ 311.188.445,49	R\$ 15.030.401,92	R\$ 24.664.440,76
2023	R\$ 371.727.126,06	R\$ 17.954.420,19	R\$ 11.985.395,67	2041	R\$ 301.554.406,64	R\$ 14.565.077,84	R\$ 25.040.658,49
2024	R\$ 377.696.150,57	R\$ 18.242.724,07	R\$ 18.644.957,08	2042	R\$ 291.078.825,99	R\$ 14.059.107,30	R\$ 25.416.876,22
2025	R\$ 377.293.917,57	R\$ 18.223.296,22	R\$ 19.021.174,81	2043	R\$ 279.721.057,07	R\$ 13.510.527,06	R\$ 25.793.093,95
2026	R\$ 376.496.038,98	R\$ 18.184.758,68	R\$ 19.397.392,54	2044	R\$ 267.438.490,18	R\$ 12.917.279,08	R\$ 26.169.311,68
2027	R\$ 375.283.405,12	R\$ 18.126.188,47	R\$ 19.773.610,27	2045	R\$ 254.186.457,57	R\$ 12.277.205,90	R\$ 26.545.529,41
2028	R\$ 373.635.983,31	R\$ 18.046.617,99	R\$ 20.149.828,00	2046	R\$ 239.918.134,06	R\$ 11.588.045,88	R\$ 26.921.747,14
2029	R\$ 371.532.773,31	R\$ 17.945.032,95	R\$ 20.526.045,73	2047	R\$ 224.584.432,80	R\$ 10.847.428,10	R\$ 27.297.964,87
2030	R\$ 368.951.760,53	R\$ 17.820.370,03	R\$ 20.902.263,46	2048	R\$ 208.133.896,03	R\$ 10.052.867,18	R\$ 27.674.182,60
2031	R\$ 365.869.867,10	R\$ 17.671.514,58	R\$ 21.278.481,19	2049	R\$ 190.512.580,61	R\$ 9.201.757,64	R\$ 28.050.400,33
2032	R\$ 362.262.900,49	R\$ 17.497.298,09	R\$ 21.654.698,92	2050	R\$ 171.663.937,92	R\$ 8.291.368,20	R\$ 28.426.618,06
2033	R\$ 358.105.499,67	R\$ 17.296.495,63	R\$ 22.030.916,65	2051	R\$ 151.528.688,06	R\$ 7.318.835,63	R\$ 28.802.835,79
2034	R\$ 353.371.078,65	R\$ 17.067.823,10	R\$ 22.407.134,38	2052	R\$ 130.044.687,91	R\$ 6.281.158,43	R\$ 29.179.053,52
2035	R\$ 348.031.767,37	R\$ 16.809.934,36	R\$ 22.783.352,11	2053	R\$ 107.146.792,81	R\$ 5.175.190,09	R\$ 29.555.271,26
2036	R\$ 342.058.349,63	R\$ 16.521.418,29	R\$ 23.159.569,84	2054	R\$ 82.766.711,65	R\$ 3.997.632,17	R\$ 29.931.488,99
2037	R\$ 335.420.198,07	R\$ 16.200.795,57	R\$ 23.535.787,57	2055	R\$ 56.832.854,83	R\$ 2.745.026,89	R\$ 30.307.706,72
2038	R\$ 328.085.206,07	R\$ 15.846.515,45	R\$ 23.912.005,30	2056	R\$ 29.270.175,00	R\$ 1.413.749,45	R\$ 30.683.924,45
2039	R\$ 320.019.716,22	R\$ 15.456.952,29	R\$ 24.288.223,03				

Com base nos benefícios cobertos pelo IPMM, bem como nos regimes financeiros e métodos de financiamento, hipóteses atuariais adotadas e, ainda, nas informações cadastrais e financeiras, apurou-se um déficit atuarial no valor de R\$ 37.963.767,77, posicionado na data focal da avaliação atuarial, qual seja em 31/12/2022, resultante dos valores a seguir apresentados.

Situação da população coberta	Quantidade		Remuneração média (R\$)		Idade média	
	Sexo feminino	Sexo masculino	Sexo feminino	Sexo masculino	Sexo feminino	Sexo masculino
Ativos	571	321	R\$ 4.174,47	R\$ 3.714,60	45,21	48,74
Aposentados por tempo de contribuição	184	102	R\$ 5.737,23	R\$ 3.464,50	63,47	70,69
Aposentados por idade	14	8	R\$ 2.169,70	R\$ 2.282,61	68,64	68,25
Aposentados - compulsória	2	3	R\$ 1.478,54	R\$ 2.803,03	83,50	77,33
Aposentados por invalidez	19	25	R\$ 3.257,02	R\$ 2.105,88	63,32	64,00
Pensionistas	107	12	R\$ 2.979,07	R\$ 2.300,54	64,65	53,42

○ **INSTITUTO DE PREVIDÊNCIA DO MUNICÍPIO DE MAFRA (SC) - IPMM** possui um contingente de 1 368 segurados e beneficiários, distribuídos entre ativos, aposentados e pensionistas, conforme apresentado na tabela acima.



De acordo com o gráfico acima, verifica-se que no presente há 1,87 servidores ativos para cada assistido, considerando os aposentados e os pensionistas.

IMÓVEIS PATRIMONIADOS

IMÓVEL 1 Ginásio de esportes Werner Weinschutz - “tutão” – atualmente desmembrado em matrículas e avaliado em R\$ 3.392.673,86 (três milhões e trezentos e noventa e dois mil e seiscentos e setenta e três reais e oitenta e seis centavos).

IMÓVEL 2 Centro de serviço – atualmente desmembrado em matrículas e avaliado em R\$ 872.402,32 (oitocentos e setenta e dois mil, quatrocentos e dois reais e trinta e dois centavos).

TOTAL PATRIMONIO IMOBILIÁRIO R\$ 4.265.076,18
(quatro milhões, duzentos e sessenta e cinco mil,
setenta e seis reais e dezoito centavos).

PATRIMÔNIO INSTITUCIONAL

PATRIMÔNIO FINANCEIRO R\$ 53.068.494,01
(cinquenta e três milhões e sessenta e oito mil e quatrocentos e noventa e quatro reais e um centavo).

PATRIMÔNIO IMOBILIÁRIO R\$ 4.265.076,18
(quatro milhões, duzentos e sessenta e cinco mil, setenta e seis reais e dezoito centavos)

TOTAL PATRIMÔNIO INSTITUCIONAL CONSOLIDADO
(estimativo – junho 2023)

R\$ 57.333.570,19 (cinquenta e sete milhões, trezentos e trinta e três mil e quinhentos e setenta reais e dezenove centavos)

PARCELAMENTOS

TERMO DE PARCELAMENTO	Nº DA PARCELA	Nº DE PARCELAS FALTANTES	VALOR DA PRESTAÇÃO ATUALIZADA	SALDO DEVEDOR BASE JULHO/2023	
ACORDO N°. 0010/2002	247/420	173	R\$ 157.497,81	R\$	27.247.121,13
ACORDO N°. 074/2010	159/240	81	R\$ 2.017,89	R\$	163.449,09
ACORDO N°. 075/2010	159/240	81	R\$ 5.998,89	R\$	485.910,09
ACORDO N°. 00232/2019	52/60	8	R\$ 65.839,56	R\$	526.716,48
ACORDO N°. 339/2015	96/240	144	R\$ 6.149,96	R\$	885.594,24
ACORDO N°. 1408/2017	69/200	131	R\$ 92.263,81	R\$	12.086.559,11
ACORDO N°. 1409/2017	69/200	131	R\$ 4.680,73	R\$	613.175,63
ACORDO N°. 382/2020	36/60	24	R\$ 84.529,25	R\$	2.028.702,00
ACORDO N°. 00109/2022	13/240	227	R\$ 19.832,88	R\$	4.502.063,76
ACORDO N°. 00112/2022	13/240	227	R\$ 22.377,61	R\$	5.079.717,47
ACORDO N°. 00113/2022	13/240	227	R\$ 25.306,75	R\$	5.744.632,25
ACORDO N°. 00114/2022	13/240	227	R\$ 25.202,82	R\$	5.721.040,14
ACORDO N°. 465/2020	35/60	25	R\$ 30.129,29	R\$	753.232,25

TÍTULOS PÚBLICOS NA CURVA		
ATIVO	JUNHO	JULHO
NTN-B 15/05/2033 (Compra em 19/05/2023 Tx 5.6660)	5.037.239,07	5.060.587,08
NTN-B 15/05/2035 (Compra em 19/05/2023 Tx 5.6506)	3.019.879,70	3.033.838,03
TOTAL	8.057.118,77	8.094.425,11
FUNDOS DE RENDA FIXA		
ATIVO	JUNHO	JULHO
BB FIC Prev. Perfil Renda Fixa	5.998.199,22	6.062.051,99
BB FIC Previdenciário Fluxo	4.456.775,66	2.560.626,95
198941-3	1.063.795,97	1.121.610,40
323789-3	2.715,80	1.087,90
338000-9	2.820.987,12	839.752,45
6986-8	4.744,19	4.790,84
5986-2	564.532,58	593.385,36
BB Institucional Renda Fixa	1.090.941,78	1.102.679,65
BB Previdenciário Títulos Públicos 2030	3.361.647,17	3.385.644,44
BB Previdenciário Títulos Públicos IRF-M	39.315,59	39.622,13
338000-9	12.875,70	12.976,09
5986-2	26.439,89	26.646,04
Bradesco Premium Referenciado Renda Fixa	1.245.899,10	1.260.641,49
Caixa Brasil Matriz Renda Fixa	4.387.695,19	4.438.016,22
Caixa Brasil Referenciado	4.388.444,13	4.438.521,70
Caixa Brasil Títulos Públicos	6.151.284,03	6.215.601,35
Caixa Brasil Títulos Públicos 2024 IV	1.032.847,96	1.043.768,48
Caixa Brasil Títulos Públicos 2030 II	3.786.379,95	3.813.385,67
Caixa Brasil Títulos Públicos IMA Geral	731.268,94	738.035,15
Caixa Brasil Títulos Públicos IMA-B	5.260.036,80	5.302.195,98
Caixa Brasil Títulos Públicos IRF-M	36.116,94	36.435,66
Caixa FIC Brasil Disponibilidades	46.237,23	47.816,52
288-0	45.682,65	47.050,08
60-8	554,58	766,44
Itaú FIC IMA-B 5+	-	2.021.462,04
TOTAL	42.013.089,69	42.506.505,42
ATIVOS DE RENDA FIXA		
ATIVO	JUNHO	JULHO
Letra Financeira Itaú 02/02/2033 - IPCA + 6,79	1.638.322,22	1.646.475,32
Letra Financeira Itaú 03/03/2033 - IPCA + 7,14	816.712,02	821.087,74
TOTAL	2.455.034,24	2.467.563,06
TOTAL GERAL	52.525.243,12	53.068.494,01

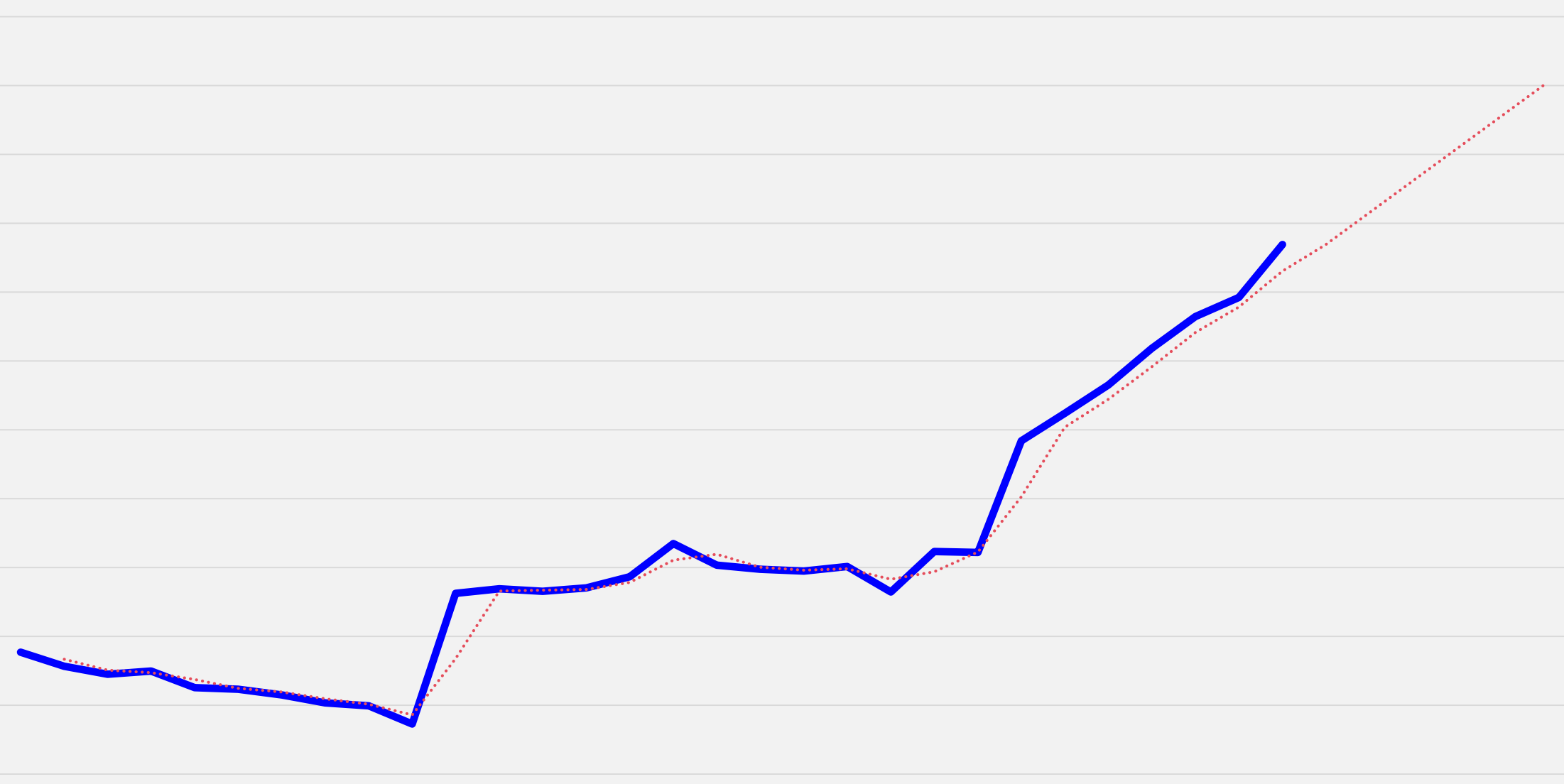
Evolução - Investimentos IPMM - 2017 a 2022



Evolução - Investimentos IPMM - janeiro de 2021 a junho de 2023 com projeção até dezembro de 2023

R\$63.000.000,00
R\$60.000.000,00
R\$57.000.000,00
R\$54.000.000,00
R\$51.000.000,00
R\$48.000.000,00
R\$45.000.000,00
R\$42.000.000,00
R\$39.000.000,00
R\$36.000.000,00
R\$33.000.000,00
R\$30.000.000,00

Jan/2021
Fev/2021
Mar/2021
Abr/2021
Mai/2021
Jun/2021
Jul/2021
Ago/2021
Set/2021
Out/2021
Nov/2021
Dez/2021
Jan/2022
Fev/2022
Mar/2022
Abr/2022
Mai/2022
Jun/2022
Jul/2022
Ago/2022
Set/2022
Out/2022
Nov/2022
Dez/2022
Jan/2023
Fev/2023
Mar/2023
Abr/2023
Mai/2023
Jun/2023
Jul/2023
Ago/2023
Set/2023
Out/2023
Nov/2023
Dez/2023



SIGA RPPS

JULHO/21		
FUNDOS RENDA FIXA	32.639.552,45	32.423.054,01
FUNDOS RENDA VARIÁVEL	1.061.841,54	1.025.358,90
TOTAL	33.701.393,99	33.448.412,91

JULHO/22		
FUNDOS RENDA FIXA	38.030.740,28	37.903.915,57
FUNDOS RENDA VARIÁVEL	890.787,90	944.051,05
TOTAL	38.921.528,18	38.847.966,62

JULHO/23		
TÍTULOS PÚBLICOS NA CURVA	8.057.118,77	8.094.425,11
FUNDOS RENDA FIXA	42.013.089,69	42.506.505,42
ATIVOS DE RENDA FIXA	2.455.034,24	2.467.563,06
TOTAL	52.525.243,12	53.068.494,01

CADPREV - Sistema de Informações dos Regimes Públicos de Previdência Social

Análise da Legislação	
Critério(s)	Situação
Caráter contributivo (Beneficiários)	Regular
Cobertura exclusiva a servidores efetivos	Regular
Encaminhamento da legislação	Regular
Observância dos limites de contribuição do ente	Regular
Observância dos limites de contribuição dos segurados e beneficiários	Regular
Plano de benefícios integrado apenas por aposentadorias e pensões por morte	Regular
Regras de concessão, cálculo e de reajustamento dos benefícios nos termos do art. 40 da Constituição Federal	Regular
Auditoria dos RPPS	
Critério(s)	Situação
Aplicações Financeiras Resol. CMN - Adequação DAIR e Política Investimentos	Regular
Atendimento à fiscalização	Regular
Atendimento à Secretaria de Previdência	Regular
Caráter contributivo - Repasse	Regular
Existência e funcionamento de unidade gestora e regime próprio únicos	Regular
Utilização dos recursos previdenciários	Regular
Equilíbrio Financeiro e Atuarial	
Critério(s)	Situação
Equilíbrio Financeiro e Atuarial - Encaminhamento NTA, DRAA e resultados das análises	Regular

Informações Contábeis	
Critério(s)	Situação
Envio das informações e dados contábeis, orçamentários e fiscais	Regular
Informações Previdenciárias e Repasses	
Critério(s)	Situação
Demonstrativo de Informações Previdenciárias e Repasses - DIPR - Consistência e Caráter Contributivo	Regular
Demonstrativo de Informações Previdenciárias e Repasses - DIPR - Encaminhamento	Regular
Investimentos dos Recursos Previdenciários	
Critério(s)	Situação
Demonstrativo da Política de Investimentos - DPIN - Consistência	Regular
Demonstrativo da Política de Investimentos - DPIN - Encaminhamento	Regular
Demonstrativo das Aplicações e Investimentos dos Recursos - DAIR - Consistência	Regular
Demonstrativo das Aplicações e Investimentos dos Recursos - DAIR - Encaminhamento	Regular
Outros	
Critério(s)	Situação
Instituição do regime de previdência complementar - Aprovação da lei	Regular
Instituição do regime de previdência complementar - Aprovação do convênio de adesão	Regular
Operacionalização da compensação previdenciária – Contrato com empresa de tecnologia	Regular
Operacionalização da compensação previdenciária – Termo de Adesão	Regular
Para tirar dúvidas sobre o extrato ou demais itens relacionados aos RPPS entre em contato por meio do sistema GESCON-RPPS (http://gescon.previdencia.gov.br/Gescon) ou pelo telefone (61) 2021-5555.	



"O que aconteceu não pode ser desfeito, mas podemos impedir que volte a acontecer".

Anne Frank (1929-1945)